



# Mellnagyoállítás



 **MENTOR**<sup>®</sup>  
MAKE LIFE MORE *beautiful*<sup>™</sup>



Az elmúlt 20 év alatt  
a MENTOR® világszerte  
elismert vezető gyártója  
a legjobb minőségű  
mellimplantátumoknak.

## MENTOR® – A VÁLLALAT AMELY GONDOSKODIK ÖNRŐL

A MENTOR® vállalatot és márkát Minnesotában az Egyesült Államokban alapították 1969-ben. Napjainkban már szerte a világon, több mint 100 országban van jelen a piacon. A sok éves tapasztalatainknak köszönhetően, mint a világ egyik vezető, kiváló minőségű implantátumok gyártója, biztosítjuk Önnek a minőséget, amelyben megbízhat.

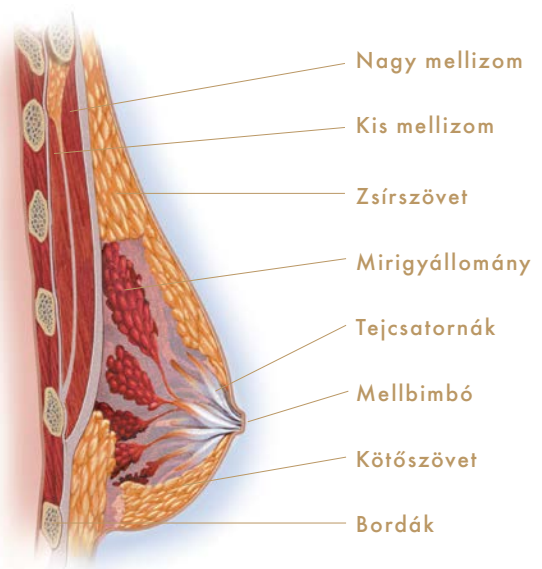
MENTOR® MemoryGel™ Mellimplantátumok gyártására Leiden városában (Hollandia) a legmodernebb gyárunkban kerül sor. Ez a fejlett gyártási létesítmény a legnagyobb a világon. Számos úttörő műszaki tulajdonságának és a fejlett gyártási technológiának köszönhetően a legkiválóbb a maga nemében a világon.

A cég különböző kutatásokat és fejlesztéseket folytat Európa szerte és az Egyesült Államokban is. A vállalat szintén nagy számú értékesítési és forgalmazási irodát működtet szerte a világon. 1995-ben a MENTOR® lett az első mellimplantátumot gyártó cég, amely kiérdemelte a CE-jelölést termékeire.

A MENTOR® büszke a minőségre, amelyet minden mellimplantátuma képvisel. A páciensek ezért biztosak lehetnek abban, hogy döntésük mögött, olyan vállalat áll, amely megéri reményeit, vágyait, egy vállalat, amely igazán gondoskodik Önről.

## A MELL ANATÓMIÁJA

A mell tejmirigyekből, azok kivezető csöveiből, valamint az ezeket körülvevő zsírszövetből áll, mely utóbbi biztosítja az emlő alakját és tapintatát. A mell alatti rétegben található a nagy mellizom, amelynek a kar mozgásában is nagy szerepe van. Bizonyos tényezők hatására, mint például a terhesség (amikor a tejmirigyek átmenetileg megnagyobbodnak), a gyors fogyás vagy az öregedés során a gravitáció hatására a bőr és a kötőszöveti rostok kinyúlnak és ez a mell lógását eredményezheti.



Fontos tudni, hogy az implantátumok felhasználásának a célja a mell méretének a növelése. Az implantátum önmagában nem oldja meg a mell terhesség vagy gyors fogyás során fellépő megereszkedését. Plasztikai sebésze a mellnagyobbítással egyidejűleg a mell felvarrását is ajánlhatja, hogy elérje a kívánt mellalakot.

## A MŰTÉT

A mellnagyobbító műtéteket kórházakban, illetve plasztikai sebészeti centrumokban, magánklinikákon végzik. Általában altatást alkalmaznak, tehát az eljárás alatt Ön végig aludni fog.

A műtét 1-2 óráig tart. Ezalatt plasztikai sebésze egy bőrmetszést ejt a kiválasztott helyen, majd üreget képez az implantátum számára. Utána az implantátumot az üregbe helyezi és eligazítja. Végül a szöveti rétegeket öltésekkel bezárja és leragasztja a sebeket.

Fontos, hogy tudja, milyen típusú implantátumot helyeztek be, annak gyártási számával együtt, hiszen cseregaranciánk esetleges érvényesítéséhez ezen adatokra szüksége lesz.

Ezeket plasztikai sebésze feljegyezheti a zárójelentésébe vagy a minden Mentor® implantátumhoz mellékelt implantátum-azonosító kártyára!

## A MELLIMPLANTÁTUMOKRÓL

A mellimplantátum meghatározása:

A mellimplantátum szilikon elasztomerből álló héja szilikon géllal vagy sóoldattal van töltve, amely műtéti úton a mellszövet vagy mellizom alá kerül beültetésre.

A MENTOR® két féle implantátumot gyárt: géllal töltöttet és sóoldattal töltöttet.

## A MENTOR® géllal töltött implantátumait MemoryGel™ – nek nevezzük.

A MemoryGel™ mellimplantátumokban egyedülállóan összetartó, különböző kohezivitású gél található. A kohezivitás az anyag sűrűségét, tömörségét, összetartását jelenti. A MENTOR® szilikon gélje kohezív polimer, nem folyadék. Bár tapintatuk puha, mégis egységes egészként viselkednek, ezért hasonlítanak a hagyományos emlőszövetre. Ez azért fontos, mert az implantátumot akárhogy „gyömöszölhetjük”, az mindig visszanyeri eredeti alakját. Ezért nevezzük őket MemoryGel™-nek, mert a gélnek úgynevezett „memóriája” van, megjegyzi, hogy milyen formájúnak kell lennie. A géllal töltött implantátumok általában természetesebb érzést és látzatot eredményeznek. A MemoryGel™ implantátumok széles választékban kaphatóak: több alakban, méretben, profilban, többféle felületben és kohezivitásban, hogy minden nő megtalálja a magáéhoz illőt.

### Az implantátumok alakja és mérete

A kívánt mellalak elérésének érdekében Ön és plasztikai sebésze választhat kerek és anatómiai implantátumok közül. Mind a kétféle implantátumból rendelkezésre áll géllal és sóoldattal töltött is.

Orvosával kiválaszthatja, milyen alakú, méretű és profilú implantátum illik Önhöz a leginkább.



### Minden kohézió, minden időre

A MENTOR® MemoryGel™ három különböző kohéziós fokkal rendelkező töltőanyagú mellimplantátumot kínál:

- ☝ Cohesive I™ – a MENTOR® leglágyabb gélje
- ☝ Cohesive II™ – egy kicsit szilárdabb gél
- ☝ Cohesive III™ – a MENTOR® legszilárdabb gélje, amely segít a forma megőrzésében, és emellett kellemes, tömött tapintattal bír. Ez használatos az anatómiai formájú implantátumokhoz a természetes alak megőrzése érdekében.



Csepp/ anatómiai mellimplantátum Cohesive III™ MemoryGel™ -el töltve

A MENTOR® büszke a minőségre, amelyet minden implantátuma képvisel. Biztos lehet abban, hogy a döntése mögött egy olyan cég áll, amely megérti a reményeit és vágyait. Egy cég, amely valóban törődik Önnel.

MIRŐL SZÓL  
ÖNNEK EZ  
A KÉP?



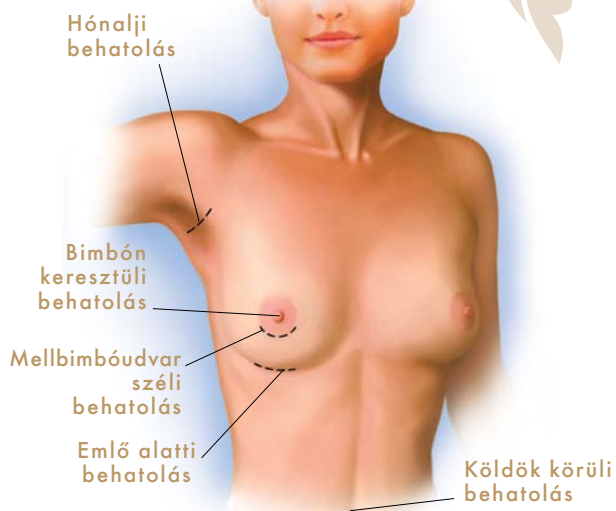
Cohesive I™ MemoryGel™-el töltött  
sima felületű kerek mellimplantátum

Egy MemoryGel™ implantátumot félbe vágunk, hogy bemutassuk az anyag mennyire összefüggő. Ez a kohezivitás miatt van. Az implantátumokban található gél anyaga inkább szilárd, mint folyékony, ennek a tulajdonságának köszönhető, hogy az implantátumok tartják az alakjukat.

## A MENTOR® MemoryGel™ mellimplantátumok

- ☞ 2006 óta engedélyezi az FDA (Food and Drug Administration). Az amerikai FDA-t tekintik a világon a legszigorúbb minőségbiztosító hatóságnak, amely a gyártási folyamat minden fázisát ellenőrzi.
- ☞ 1995 óta rendelkezik az Európai Unió CE minősítésével.
- ☞ Szabadalmazott MENTOR® kohezív géllal töltöttek.
- ☞ A gél töltő anyagunk egységesen összefüggő, ezáltal a mellnek természetes hatást kölcsönöz.
- ☞ Kerek és CONTOUR PROFILE™ (anatómiai) alakban is kaphatóak.
- ☞ Többféle projekcióban is megtalálható, a kívánt eredmény elérése érdekében.
- ☞ Sima és texturált (SILTEX™) külsőben is rendelkezésre állnak.
- ☞ A MENTOR® élethosszig tartó cseregarancia.

# A SEBÉSZETI METSZÉS ÉS A BEÜLTETÉS HELYE



## Sebészeti metszés

Három fő metszési hely van: hónalji (axilláris), emlőbimbó udvar körüli (periareoláris) vagy a mell alatti áthajlási redőben haladó (inframammáris/submammáris).

- ☛ **Periareoláris** - A heg nem feltűnő a bimbó udvar széle mentén.
- ☛ **Inframammáris** - Ez a legelterjedtebb, leggyakoribb behatolási hely. Az áthajlási redőben ejtett metszés rejtett.
- ☛ **Axilláris** - Ez az endoszkópos hónalji mellnagyobbítás metszése. A legideálisabb olyan hölgyek számára, akik el akarják kerülni az esetleges maradandó heget a mellen.

A sebészeti metszés helyével kapcsolatos érveket és ellenérveket érdemes megbeszélnie plasztikai sebészével, aki segíteni fog kiválasztani Önnek a legmegfelelőbbet.

## A beültetés helye

A mellimplantátumot részben, vagy egészben a nagy mellizom alá (izom alatti elhelyezés), vagy az izom fölé, az emlőmirigyek alá (emlőmirigyek alatti elhelyezés) lehet beültetni.

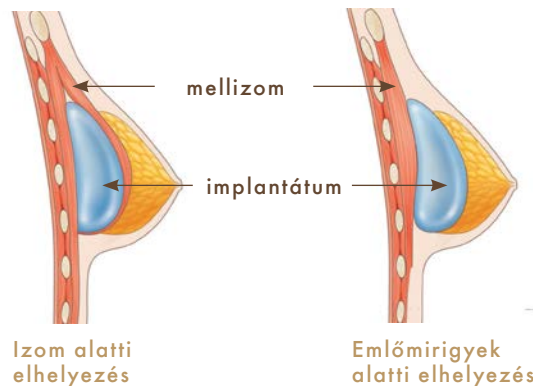
### ☛ **Izom alatti (submusculáris) elhelyezés**

Az implantátum a nagy mellizom alá kerül. Csökkenti az implantátum bőrön át való kitapinthatóságát. (Mammográfia során a mell könnyebben vizsgálható.) Csökkentheti a tokzsugorodás (implantátum körüli szövet megkeményedése) kialakulás esélyeit. Ez a fajta beültetés fájdalmasabb.

### ☛ **Emlőmirigyek alatti (subglanduláris) elhelyezés**

Az implantátum a mirigyállomány alá kerül és kevesebb fájdalommal jár. Lehetséges hátránya, hogy az implantátum észrevehetőbb és kitapinthatóbb. (Mammográfia során a leképezés nehezebb, ha az implantátum emlőmirigyek alá kerül beültetésre.)

Plasztikai sebészével érdemes megbeszélnie, egyéni igényeihez mérten melyik a legmegfelelőbb.



## A GYÓGYULÁS FOLYAMATA

Minden nőnél más a gyógyulási idő és folyamat, de általánosságban elmondható, hogy a műtét után néhány napig fáradt és rossz közérzetű lesz. Mellei duzzadtak és érintésre érzékenyek maradhatnak akár egy hónapig vagy még tovább is. Az emlő területén feszülést is érezhet, hiszen a szövetek alkalmazkodnak az új mellmérethez. A legkritikusabb időszak a műtét utáni 24. és 72. óra között lesz. Plasztikai sebésze javaslatára valószínűleg már néhány nappal a műtét után vissza is térhet dolgozni, de bármilyen megerőltető aktivitást kerülni kell, legalább néhány hétig.

Lábadozása alatt ajánlatos egy műtét utáni speciális melltartót viselnie. Ezek arra szolgálnak, hogy extra tartást és ideális feltételeket biztosítsanak Önnek a gyógyulási folyamathoz. Orvosának szintén lehetnek más tanácsai, melyeket ajánlatos betartani ez idő alatt. Amennyiben bármilyen problémát észlelne műtete után, azonnal keresse fel kezelőorvosát!





# TÁJÉKOZTATÁS A MENTOR® PÁCIENSEKET VÉDŐ GARANCIÁJÁRÓL

## Mivel tudjuk, hogy a döntés nem könnyű.

Köszönjük, hogy a világ legmegbízhatóbb márkái közé tartozó Mentor mellimplantátumokat választotta. Bízunk benne, hogy új megjelenésével elégedett lesz, és azt sok éven át élvezni fogja.

Mivel tudatában vagyunk annak, hogy a megfelelő implantátumok kiválasztása nem egyszerű feladat, a Mentor implantátumokkal biztos lehet abban, hogy egy olyan terméket választott, amely mögött a legelismertebb szakértők által végzett, több mint 20 éves kutatás és fejlesztés áll, továbbá abban is, hogy nálunk az egészsége és a jó közérzete iránti gondoskodás messziről sem a műtéttel ér véget. Szeretnénk, hogy úgy érezze, helyes lépést tett. Éppen ezért minden egyes szilikon géllal töltött MENTOR® és PERTHESE™ márkájú mellimplantátumot a PatientCare Promise ingyenes programunk fed le. Az Ön tökéletes biztonságérzete érdekében.

Nagyobb biztonságérzet a szilikon géllal töltött MENTOR® és PERTHESE™ mellimplantátumokkal.

- ☝ Díjmentes automatikus regisztráció
- ☝ Életre szóló garancia a mellimplantátum igazolt szakadása esetére
- ☝ Implantátum-szakadás esetén 1000 €-ig terjedő pénzbeli támogatás (illetve a helyi pénznemre átszámított megfelelő érték) - az implantálás dátumától számított 10 évig
- ☝ Az implantálástól számított 10 éven belül felmerülő kapszuláris kontraktúra (Baker III és IV) esetén ingyenes implantátumcsere.

## Fedezett események

A Mentor PatientCare Promise program kizárólag az alábbiakra vonatkozik:

- ☝ igazolt kapszuláris kontraktúra (Baker III, IV) augmentációs műtét esetén;
- ☝ sebészeti beavatkozást igénylő, elhasználódás vagy delamináció következtében felmerülő szakadás. A Mentor társaság fenntartja magának a jogot a program alá vont további konkrét események meghatározására.

## Kizárt események

A Mentor PatientCare Promise program nem vonatkozik:

- ☝ az ép implantátumok redőződés vagy hullámosodás miatti eltávolítására;
- ☝ az implantátumok épségének reoperációs beavatkozásokból, illetve nyitott vagy zárt kompressziós kapszulothómiaiból eredő sérülésére;
- ☝ az ép implantátumok méretváltozás miatti cseréjére;
- ☝ a másik emlő műtétjére sértetlen implantátum cseréje miatt.

## Fedezett termékek

A Mentor PatientCare Promise program a 2013. május 1. után beültetett szilikon géllal töltött MENTOR® és PERTHESE™ mellimplantátumokra vonatkozik, feltéve, ha az implantátumok:

- ☝ a Mentor és PERTHESE csomagolásban található, a beültetés napján aktuális útmutató, illetve a Mentor társaság által közzétett egyéb információk és utasítások szerint kerültek beültetésre;
- ☝ megfelelő engedéllyel rendelkező, képzett sebész által kerültek beültetésre a jóváhagyott műtéti eljárásoknak megfelelően

## KÉRDÉSEK, AMELYEKET ÉRDEMES FELTENNIE ORVOSÁNAK

- ☞ Hány éve foglalkozik mellnagyobbítással?
- ☞ Mekkora tapasztalatokkal rendelkezik a mellnagyobbító műtétek terén?
- ☞ Milyen metszési technikát javasol és miért?
- ☞ Milyen kockázati tényezőkkel és szövődményekkel járhat a műtét, és ezek milyen gyakoriak?
- ☞ Milyen alakú, méretű, felszínű implantátumot ajánl számomra?
- ☞ Befolyásolja-e a műtét a szoptatást?
- ☞ Vannak műtét előtti és utáni fényképei eddigi pácienseiről, amiket megnézhetnek?
- ☞ Az idő múlásával milyen változásokra számíthatok?



# SZÓJEGYZÉK

**Areola (bimbóudvar)** - A mellbimbót körülvevő pigmentált, vagy sötétebb színű bőrterület.

**Aszimmetria** - Alak-, méret- és elhelyezkedésbeli eltérés a két emlő között.

**Axilláris (hónalji)** - A hónalji területre vonatkozik.

**Bilateriális (kétoldali)** - A jobb és a bal oldali emlőre egyaránt vonatkozó, vagy mindkét oldalt érintő.

**Biopszia (szövetteni mintavétel)** - Beavatkozás, melynek során a szervezetből szövet-, sejt- vagy folyadékmintát távolítanak el, és vizsgálnak meg.

**Emlőnagyobbítás** - Olyan sebészeti eljárás, melynek során a női mellét megnagyobbítják, arányait megváltoztatják.

**Emlőrekonstrukció** - Olyan sebészeti eljárás, melynek során a mastectomián (emlőeltávolítás), sérülésen, vagy traumán áteső emlő természetes körvonalát és tömegét helyreállítják.

**Haematoma (vérömleny)** - Vért tartalmazó csomó, vagy duzzanat.

**Immunválasz** - A szervezet reakciója egy idegen anyag jelenlétére.

**Inframammáris** - Az emlő alatti.

**Kapszuláris kontraktúra (tokvastagodás/zsugorodás)** - Az implantátumot körülvevő hegyszövet feszülése, melynek következtében az emlő tömöttebbé és keményebbé válik.

**Lebény** - Egy szövetrész (tartalmazhat izmot, zsírt és bőrt), melyet vérellátásával együtt a test egyik területéről, egy másik területére ültetnek át.

**Mammográfia** - Az emlő röntgen vizsgálata (a rák korai felismerését célzó vizsgálat).

**Mastectomia** - Az egész emlőszövet eltávolítása, rákos, vagy rákot megelőző állapothoz tartozó szövetburjánzás miatt.

**Mastopexia** - Olyan plasztikai sebészeti beavatkozás, melynek során a lógó/megereszkedett emlőket ill. a bimbókat eredeti helyükre/magasságukba helyezik vissza.

**Onkológus** - Olyan orvos, aki a daganatok kutatására és kezelésére specializálódott.

**Pectoralis (mellizom)** - A mellkas legnagyobb izma.

**Ptozis (csüngés)** - A normális öregedésből, terhességből vagy súlyvesztésből fakadó emlőlógás.

**Seroma** - Folyadék felszaporodás a szövetben.

**Sóoldat** - Olyan oldat, amely vízből és kevés sóból készül. Egy felnőtt testtömeg kb. 70%-át sós vízoldat teszi ki. 0,9 % NaCl.

**Subgladuáris beültetés** - Olyan eljárás, melynek során az implantátumot az emlőszövet (mirigy) alá, a mellizom fölé ültetik be.

**Submusculáris beültetés** - Olyan beültetés, melynek során az implantátumot részben, vagy teljes egészében a nagy mellizom alá helyezik el.

## FONTOS BIZTONSÁGI TUDNIVALÓK

MENTOR® MemoryGel™ és a sóoldattal töltött mellimplantátumok csak 18 éven felüli nők mellnagyobbításánál, illetve az emlő rekonstrukciójánál javasoltak. Az emlőműtétet nem lehet elvégezni, ha bárhol a szervezetben aktív fertőzés áll fenn, vagy rákos illetve rákot megelőző állapotban van az emlő (előző megfelelő kezelés nélkül), illetve terhesség vagy szoptatás esetén.

Az implantátum sebészetnek különböző kockázatai lehetnek. A mellimplantátumok nem egy életre szólóak. Valószínű, hogy további tervezett műtétekre lesz szükség, az esetleges szövődmények vagy elfogadhatatlan kozmetikai elváltozások esetén. A mellimplantációt követő változások nagy része visszafordíthatatlan (nem fordítható vissza az eredeti állapotba). Az implantátumok befolyással lehetnek a szoptatásra, csökkenthetik vagy megszüntethetik a tejtermelést.

A mellimplantátumok a többszörös műtéti beavatkozáson kívül más komplikációval is járhatnak, mint a betekosodás, aszimmetria vagy mell fájdalom. Nem nagy veszéllyel bíró kockázatnak számít az implantátum szakadása (sem Ön, sem az orvosa nem kell, hogy tudatában legyen az implantátum kiszakadásának). Az implantátum ilyen jellegű szakadásának milyen egészségügyi következményei lehetnek, még nem teljesen ismert. Szűrések, mint például a mammográfia, MRI, vagy az ultrahang elősegítik az implantátum károsodásának kimutatását.

A MENTOR® sóoldattal töltött mellimplantátumok használata esetén a leggyakoribb komplikációk a következők: betekosodás, ráncosodás, emlőfájdalom és a defláció.

Javasolt, hogy a páciensek a beavatkozás előtt kérjék ki szakorvosuk, sebészük véleményét az esetleges kockázatokról, mellékhatásokról illetve a műtét előnyeiről és hátrányairól. További részletes információkra a következő honlapon tehetnek szert:  
<https://www.loveyourlook.com/> vagy  
<http://www.mentorwwllc.com>.

Fontos, hogy Ön tudatában legyen minden kockázatnak, amely a MENTOR® mellimplantátumokkal való műtéttel járhatnak.





Corporate Headquarters

Santa Barbara, CA 93111 USA

Tel: +1 805 879 6000

[www.mentorwwllc.com](http://www.mentorwwllc.com)

A MENTOR® kizárólagos forgalmazója  
Magyarországon:

**PULI***medical*®

Nádražná 34

900 28 Ivanka pri Dunaji

Szlovákia

Tel.: +421 915 879 984



+421 2 4594 4920



Fax: +421 2 4594 4919

[www.pulimedical.hu](http://www.pulimedical.hu)